

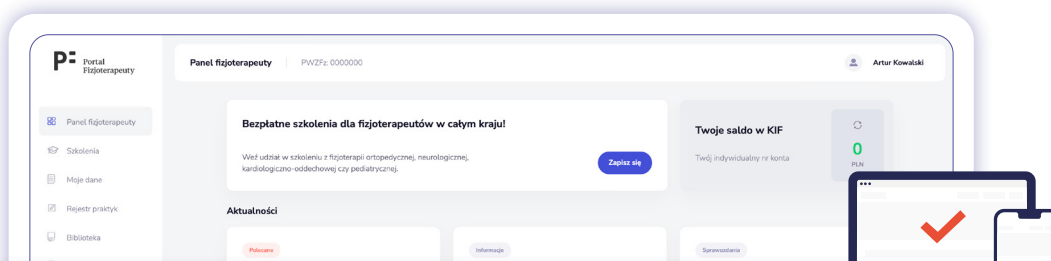
Z PORADNIKA FIZJOTERAPEUTY

przepisy i procedury krok po kroku

Odcinek 8.

CZY KORZYSTASZ Z PORTALU FIZJOTERAPEUTY?

Każdy fizjoterapeuta posiadający aktualne PWZFz ma zagwarantowany dostęp do **Portal Fizjoterapeuty** – nowoczesnej platformy komunikacji z samorządem.



Jeśli zarejestrujesz się do Portalu Fizjoterapeuty:



Zapiszesz się na szkolenia organizowane przez KIF.



Zaktualizujesz swoje dane w Krajowym Rejestrze Fizjoterapeutów.



Sprawdzisz status złożonego wniosku o zmianę danych w Krajowym Rejestrze Fizjoterapeutów.



Sprawdzisz saldo składek członkowskich.



Zapoznasz się z bieżącymi informacjami dotyczącymi Krajowej Izby Fizjoterapeutów.


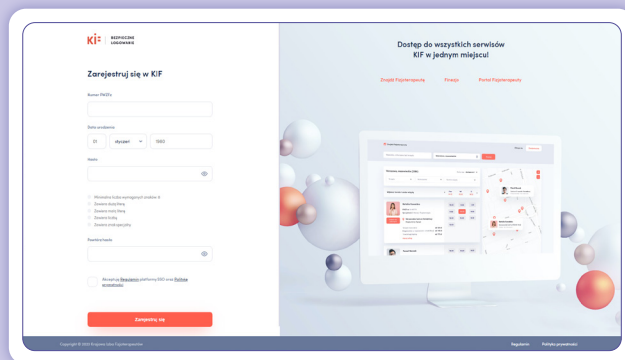
Zyskujesz także dostęp do bezpłatnych aplikacji Krajowej Izby Fizjoterapeutów:

Fizja, Finezjo, Portal Fizjoterapeuty, Znajdź Fizjoterapeutę.

Jak zarejestrować się do Portalu Fizjoterapeuty?

Krok 1

Wejdź na stronę logowanie.kif.info.pl/register



Krok 2

W formularzu wpisz numer prawa wykonywania zawodu, podaj swoją datę urodzenia oraz ustaw hasło (powinno składać się z minimum 8 znaków, zawierać dużą i małą literę, liczbę oraz znak specjalny).



Krok 3

Przeczytaj i zaakceptuj regulamin, a następnie wybierz przycisk „zarejestruj się”.

W ciągu kilku minut od rejestracji na twojej skrzynce mailowej pojawi się wiadomość zawierająca informację o konieczności aktywowania konta.

Od: portal@kif.info.pl

Temat: Potwierdzenie adresu email



Krok 4

Kliknij w otrzymany link aktywacyjny, który przekieruje cię do strony logowania na Portalu Fizjoterapeuty.

Rejestracja zakończona!

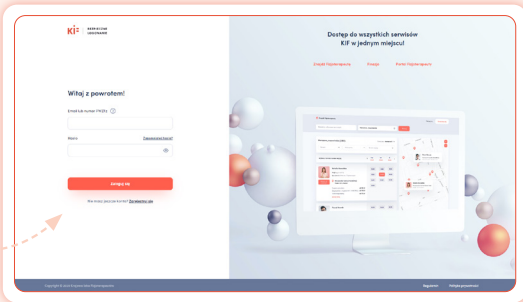
WAŻNE:

Wiadomość zawierająca informację o konieczności aktywowania konta zostanie wysłana na twój adres email, który widnieje w Krajowym Rejestrze Fizjoterapeutów.

Jest to adres podany podczas wypełniania formularza zgłoszeniowego dotyczącego wniosku o przyznanie prawa wykonywania zawodu. Upewnij się, że jest poprawny (otrzymujesz na niego maile z newsletterem KIF, informacje o spotkaniach w regionach czy comiesięczne rozliczenie składek członkowskich).

W przypadku problemów z rejestracją zachęcamy do kontaktu: serwis@kif.info.pl.

Po rejestracji możesz już korzystać z zasobów Portalu Fizjoterapeuty!



Aby się zalogować wejdź na stronę **logowanie.kif.info.pl**. Wpisz numer prawa wykonywania zawodu lub adres email podany podczas wypełniania formularza zgłoszeniowego oraz wcześniej ustalone hasło.

Gotowe!

Jak zresetować hasło do Portalu Fizjoterapeuty?

Jeżeli miałas/eś już zarejestrowane konto, ale nie pamiętasz hasła, zmień je, klikając w przycisk **Zapomnieliś hasła?** i wpisz adres mailowy, który widnieje w Krajowym Rejestrze Fizjoterapeutów. Na ten adres zostanie wysłana wiadomość umożliwiającą zresetowanie wcześniej ustalonego hasła.

Zapraszamy na PORTAL FIZJOTERAPEUTY!

▶ Dowiedz się więcej: kif.info.pl